



2025 DESEMPEÑO ECONÓMICO DE VENEZUELA

Ingresos, rentabilidad y crecimiento
esperado



ÍNDICE

03

Venezuela 2025: una economía que avanzó contra la corriente

04

Crecimiento macroeconómico con bases sólidas

05

Energía e infraestructura: motores de la recuperación

06

Energía e infraestructura: asfalto y gas licuado

07

Producción nacional y la industria manufacturera

08

Sectores productivos y sustitución de importaciones

09

Minerales y exportaciones: diversificación en marcha

10

Finanzas públicas y recaudación tributaria

11

Impacto social y mirada hacia el futuro

12

Agenda legislativa y proyecciones 2026

13

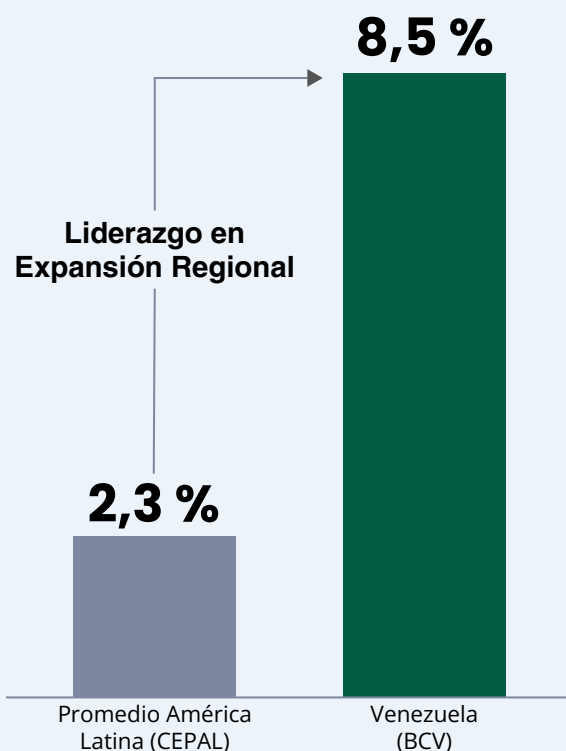
Perspectivas positivas para la economía venezolana

Venezuela 2025: una economía que avanzó contra la corriente

El año 2025 quedó registrado como un punto de inflexión para la economía venezolana. En un contexto regional marcado por crecimientos moderados, Venezuela logró posicionarse entre las economías de mayor expansión de América Latina, de acuerdo con las estimaciones de la CEPAL. Mientras la región avanzaba a ritmos cercanos al 2,3 %, el país mostró una dinámica claramente superior, consolidando una recuperación que venía gestándose desde años anteriores.

Este desempeño resulta especialmente significativo si se considera que la economía nacional continuó operando bajo los efectos de las *Medidas Coercitivas Unilaterales*, que restringen el acceso al financiamiento internacional y a mercados clave. Aún así, la economía venezolana no solo resistió, sino que avanzó, apoyándose en políticas orientadas a la inversión productiva, la diversificación de su estructura económica y el fortalecimiento del mercado interno. Las autoridades económicas coincidieron en que estos resultados no fueron producto del azar ni de factores temporales, sino de una estrategia sostenida centrada en la activación de la economía real y la recuperación de capacidades productivas.

América Latina y el Caribe: crecimiento del PIB real en 2025 (%)



Fuente: CEPAL / BCV



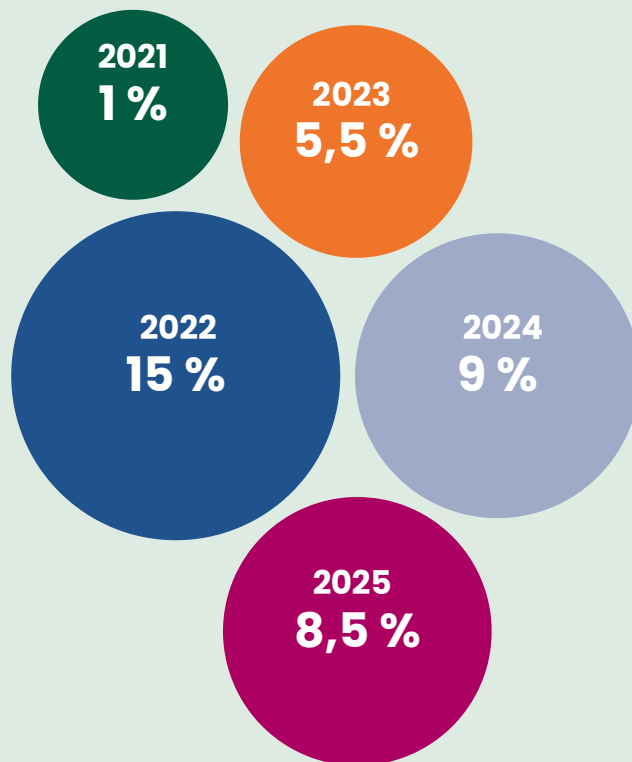
El 2025 fue un buen año, a pesar de la situación compleja y de un bloqueo criminal por parte de potencias extranjeras, presentamos un crecimiento económico muy por encima de los otros países de la región

Delcy Rodríguez

Presidenta Encargada de la República Bolivariana de Venezuela

Crecimiento macroeconómico con bases sólidas

Desde el final de la pandemia la economía venezolana muestra una historia de crecimiento y estabilidad. El Producto Interno Bruto creció 8,5 %, acumulando diecinueve trimestres consecutivos de expansión, una señal clara de que la economía dejó atrás la volatilidad extrema de años anteriores. Este crecimiento vino acompañado por una recuperación notable del consumo de los hogares, que aumentó más de 37 % en comparación con 2024. No se trató únicamente de bienes esenciales, sino también de bienes no esenciales, reflejando una mejora en la confianza del consumidor y en la capacidad de compra de las familias.



Fuente: BCV

La inversión también jugó un papel determinante. La formación bruta de capital fijo creció 7 %, sumando dieciocho trimestres consecutivos al alza tanto en el sector público como en el privado. Al mismo tiempo, la estabilidad cambiaria alcanzó niveles no observados desde mediados de los años ochenta, un logro relevante considerando las limitaciones externas sobre el acceso a divisas y reservas internacionales.

Consumo de hogares

+37 %

Incremento vs 2024



Estabilidad cambiaria

Formación bruta de capital fijo

+7 %

18 trimestres al alza

Energía e infraestructura: motores de la recuperación

El sector energético volvió a convertirse en uno de los principales motores del crecimiento. Durante 2025, la producción petrolera mantuvo un promedio anual de 1.081.000 barriles diarios, con un crecimiento interanual de 17 %, y se sostuvo por varios meses por encima del millón de barriles diarios. Este avance se dio en un entorno internacional volátil, con precios del crudo fluctuantes, pero con una gestión que priorizó la recuperación operativa y la eficiencia.

Uno de los hitos más relevantes del año fue la autosuficiencia en combustibles. Por primera vez en más de una década, el consumo interno de gasolina fue cubierto en su totalidad con producción nacional, eliminando la necesidad de importaciones y reduciendo de forma significativa la presión sobre las divisas. A esto se sumó una estrategia de inversión que permitió captar cerca de 900 millones de dólares mediante Contratos de Participación Productiva, orientados a fortalecer la infraestructura energética bajo el marco de la Ley Antibloqueo.

733

1.120

Producción petrolera promedio

1.081.000 bpd

+17 %

Crecimiento
interanual

HITO CRÍTICO: AUTOSUFICIENCIA

Por primera vez en más de una década, el consumo interno de gasolina se cubrió 100 % con producción nacional

**CERO
IMPORTACIONES**

Energía e infraestructura: asfalto y gas licuado

La infraestructura también mostró avances concretos. El aprovechamiento de recursos provenientes del Lago de Guanoco incrementó en 70 % la disponibilidad de asfalto, impulsando los planes de pavimentación y rehabilitación vial en todo el país. Además, la firma del primer contrato de exportación de gas licuado de petróleo marcó un hito histórico, abriendo nuevas oportunidades de diversificación energética y generación de ingresos externos.



Lago de Guanoco, se localiza en Venezuela, al sureste del estado de Sucre, en el Municipio Benítez, parroquia Unión.



Inversión privada

\$900 millones

Captados vía Contratos de Participación Productiva (Ley Antibloqueo)



Gas y Energía

Hito histórico

Primer contrato de exportación de gas licuado de petróleo (GLP).



Vialidad

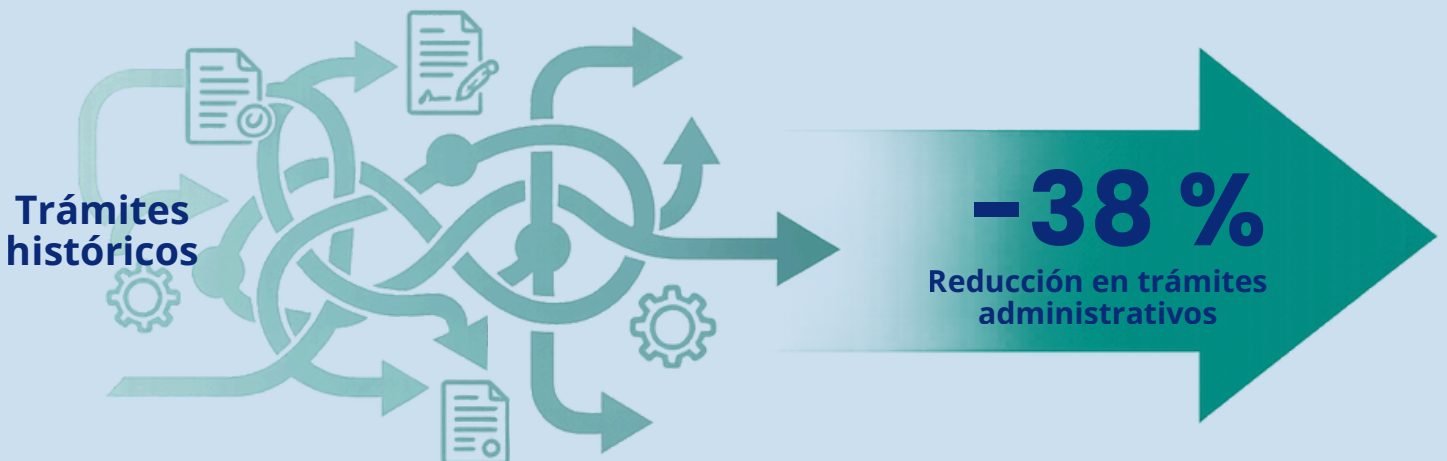
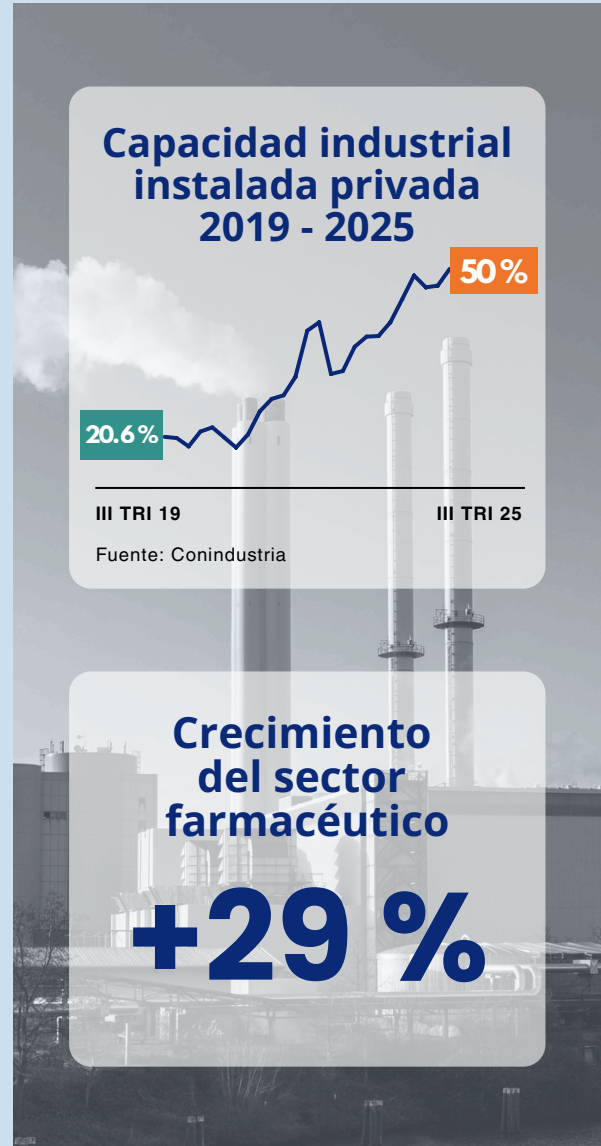
70 %

Disponibilidad de asfalto (Lago de Guanoco) para pavimentación nacional

Producción nacional y la industria manufacturera

La recuperación económica se reflejó con fuerza en la producción interna. La industria manufacturera registró un crecimiento sostenido, con una utilización de capacidad cercana al 50 % y una expansión general del sector de 8 %. Parte de este avance estuvo asociado a la reducción de 38 % en los trámites administrativos que históricamente obstaculizaban la actividad productiva, creando un entorno más ágil y eficiente para las empresas.

La reducción de la burocracia reactiva la manufactura nacional



Sectores productivos y sustitución de importaciones

El dinamismo productivo permitió avanzar en la sustitución de importaciones. Durante 2025, las importaciones no petroleras se redujeron en 9,5 %, con caídas significativas en rubros estratégicos del consumo interno. Las importaciones de arroz cayeron 68 %, las de maíz 25 %, azúcar 38 % y pasta 82 %. Estos resultados evidencian un cambio estructural en el patrón de abastecimiento del país.

-9,5 %

Caída en importaciones no petroleras



Arroz



Maíz



Azúcar



Pasta

Sector agroalimentario

La producción vegetal mostró un crecimiento superior al 21 %, impulsado principalmente por el incremento en hortalizas, granos y frutas. Entre los principales rubros, el maíz amarillo aumentó 52 %, el arroz paddy 17 %, las frutas 122 %, las hortalizas 201 % y las raíces y tubérculos 178 %.

Caso de éxito: Café

En el caso del café, el Plan Nacional Comunal permitió duplicar la producción en apenas dos años, alcanzando 3,8 millones de quintales en la cosecha más reciente.

La actividad del sector animal también evidenció un crecimiento global del 6 %, impulsado por el aumento en la producción de pollo 13 %, cerdo 3 % y huevos 4 %. En el subsector lácteo, la producción de leche vacuna creció 5 %, la de leche caprina 3 % y la de leche de búfala 13 %, mientras que los derivados animales registraron un incremento del 5 %.

Durante el período ene–nov de 2025, la acuicultura registró un crecimiento del 4 %, y la captura pesquera aumentó 2,4 % fortaleciendo la seguridad alimentaria nacional.

Minerales y exportaciones: diversificación en marcha

El sector minero fue otro de los protagonistas del año. La producción de oro alcanzó 9,5 toneladas, con un crecimiento significativo tanto en el sector público como en el privado, y con proyecciones de expansión para 2026.

La producción de carbón creció de manera exponencial, consolidando al país como un proveedor estratégico de este mineral, mientras que las exportaciones de hierro del último trimestre de 2025 fueron las más altas de la última década.


La reactivación de la producción de acero, inicialmente en fase de prueba, marcó el inicio de un proceso orientado a abastecer la construcción de viviendas y fortalecer el encadenamiento productivo interno, especialmente en el sector construcción.

Producción de oro

9,5 TONELADAS

+81 %
Sector Público

+34,8 %
Sector Privado



Exportación de hierro


Crecimiento
SUPERIOR AL
50 %
PARA 2026



Producción de acero

6.500
TONELADAS

de acero en fase de prueba
Meta: 75.000 TONELADAS



Producción de carbón

CRECIMIENTO DEL
260 %
EN 2025
Proyección:
+100 % EN 2026



Finanzas públicas y recaudación tributaria

10

Recaudación no petrolera

En diciembre de 2025, la recaudación tributaria alcanzó 226.245.895.246 de bolívares, lo que representó un incremento del 16 % respecto a noviembre y un aumento interanual del 507 %, según informó el Servicio Nacional Integrado de Administración Aduanera y Tributaria (SENIAT).

En términos acumulados, la recaudación de 2025 creció más del 450 % en comparación con 2024, fortaleciendo el financiamiento del gasto social y la inversión pública.

Cartera de crédito bancaria

En el sector bancario, la cartera de crédito creció 630 % respecto a 2024, el índice de morosidad se ubicó en 0,90 % y la digitalización alcanzó 95 % de las operaciones, reflejando avances en solidez, eficiencia operativa y modernización del sistema financiero.



Reservas Internacionales

+3000
Millones USD

Fuente: BCV

Reservas Internacionales

Al cierre del año, el saldo se situó en USD 13.303 millones, lo que representa un crecimiento del 29,6 % frente a los USD 10.263 millones reportados en 2024

Impacto social y mirada hacia el futuro

11

El crecimiento económico de 2025 tuvo un impacto directo en la calidad de vida de la población. El abastecimiento interno de alimentos alcanzó 99 %, se ejecutaron decenas de miles de proyectos comunales y se registraron mejoras en servicios públicos, empleo formal y seguridad ciudadana. La incorporación de nueva capacidad eléctrica y el fortalecimiento de la gestión hídrica acompañaron este proceso de recuperación.

Con una agenda legislativa orientada a proteger la inversión, simplificar trámites y garantizar derechos socioeconómicos, Venezuela cierra 2025 con bases más sólidas para continuar expandiéndose en 2026. En un contexto adverso, la economía venezolana demostró que es capaz de adaptarse, resistir y crecer, transformando los datos en una historia de recuperación y resiliencia.



Inversión comunal:

Se han ejecutado 35.000 proyectos directamente por las comunas, con una inversión total de 280 millones de dólares.



Meta productiva:

Las comunas cuentan con las condiciones necesarias para garantizar el 30 % de la producción nacional en rubros estratégicos como arroz, cacao y cárnicos.



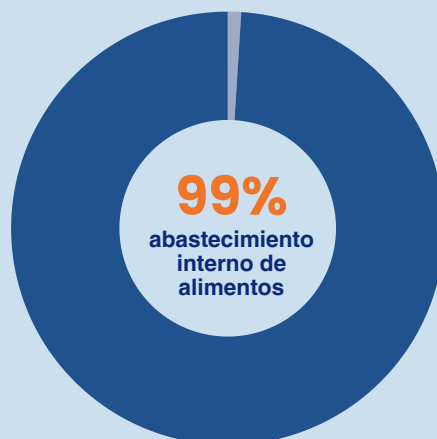
Servicios públicos:

Se incorporaron 5.000 MW al sistema eléctrico; gestión de agua aumentó 110 % respecto a 2024.



Recuperación del empleo:

La expansión económica permitió mejorar la calidad del trabajo y un aumento sostenido del empleo formal, impulsado por la recuperación progresiva de los ingresos nacionales.



Soberanía alimentaria:

Se alcanzó 99 % de abastecimiento interno, impulsado por un crecimiento del 10 % en los sectores agroindustrial, pesquero y de proteínas animales.



Reserva alimentaria
garantizada para
120 días

Agenda legislativa y proyecciones 2026

12

01

Reforma de la Ley Orgánica de Hidrocarburos

Reforma de la actual Ley Orgánica de Hidrocarburos para modernizar la industria petrolera, atraer inversión (incluyendo privada y extranjera) y facilitar producción mediante nuevos mecanismos contractuales como los Contratos de Participación Productiva.

02

Ley Orgánica para la Protección de los Derechos Socioeconómicos

Sustituye la Ley de Precios Justos, promoviendo precios acordados y despenalización.

03

Ley Orgánica para la Aceleración y Optimización de los Trámites y Procedimientos Administrativos de la Administración Pública

Ley destinada a reducir la burocracia estatal, agilizar trámites administrativos y procedimientos públicos para facilitar inversión, actividad productiva y servicios al ciudadano.

04

Fondos soberanos:

Creación de dos fondos soberanos y una plataforma tecnológica para gestionar de manera transparente ingresos petroleros, orientados a protección social e infraestructura.

PERSPECTIVAS POSITIVAS PARA LA ECONOMÍA VENEZOLANA

13

La economía venezolana mantiene bases sólidas para continuar la expansión en 2026, con énfasis en inversión productiva, sustitución de importaciones y fortalecimiento de exportaciones. El 2025 fue un año de consolidación para Venezuela, con crecimiento sostenido del PIB, fortalecimiento del consumo e inversión, recuperación del sector petrolero y expansión de los sectores no petroleros. La estabilidad macroeconómica, junto con avances en autosuficiencia energética y soberanía alimentaria, posiciona al país para un 2026 con perspectivas de diversificación productiva, expansión de exportaciones y mejora de la calidad de vida de la población.

“Detrás de estos números está el esfuerzo de millones de venezolanos: trabajadores, empresarios, emprendedores, campesinos, pescadores y comuneros; todos como uno solo, decididos, con una determinación inquebrantable, a no sucumbir frente al bloqueo económico salvaje. ¡En 2026 seguiremos victoriosos!”



Delcy Rodríguez
*Presidenta Encargada de la República
Bolivariana de Venezuela*

¡Mantente informado sobre las sanciones unilaterales y su impacto en la economía!



¡Visita la pagina web del Observatorio Venezolano Antibloqueo!

 WWW.OBSERVATORIO.GOB.VE



Ministerio del Poder Popular de
ECONOMÍA Y FINANZAS

CIIP
Centro Internacional
de Inversión Productiva

 **OBSERVATORIO VENEZOLANO
ANTIBLOQUEO**