

DEL BLOQUEO A LA RECUPERACIÓN



La gesta heroica
del pueblo venezolano



¿Qué son las Medidas Coercitivas Unilaterales?

INSTRUMENTO DE POLÍTICA EXTERIOR

● Agresión unilateral multiforme

● Ilegal y criminal

● Cruel e inhumana

Naturaleza guerrerista

Control de recursos
estratégicos

Se ejecuta a través
de la economía

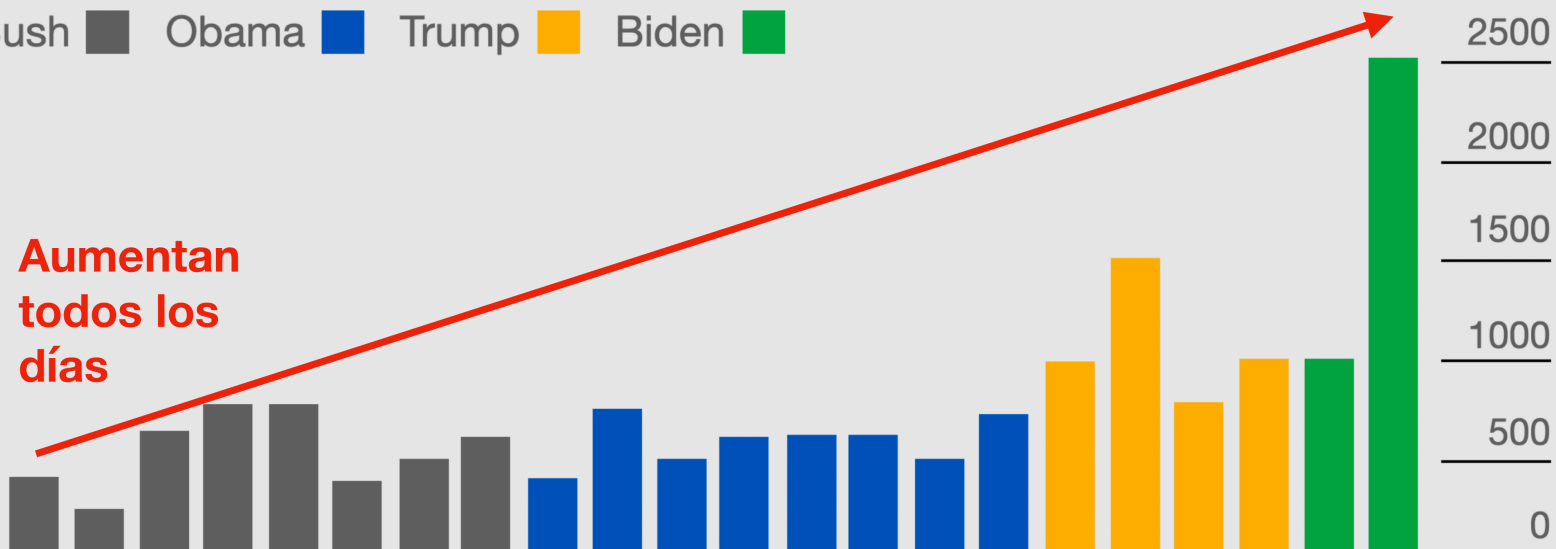


(Mal llamadas “sanciones”)

Las sanciones son -junto a la guerra- el eje central de la política exterior de EE.UU.

Sanciones impuestas por año 2000 - 2022

Bush ■ Obama ■ Trump ■ Biden ■



Fuente: Adam M. Smith, Gibson, Dunn & Crutcher LLP.
Data compilada por el Departamento del Tesoro de EE.UU.

Gráfico: Observatorio Venezolano Antibloqueo.

Un problema global

Un total **30.044** sanciones aplicadas a **30 naciones**.

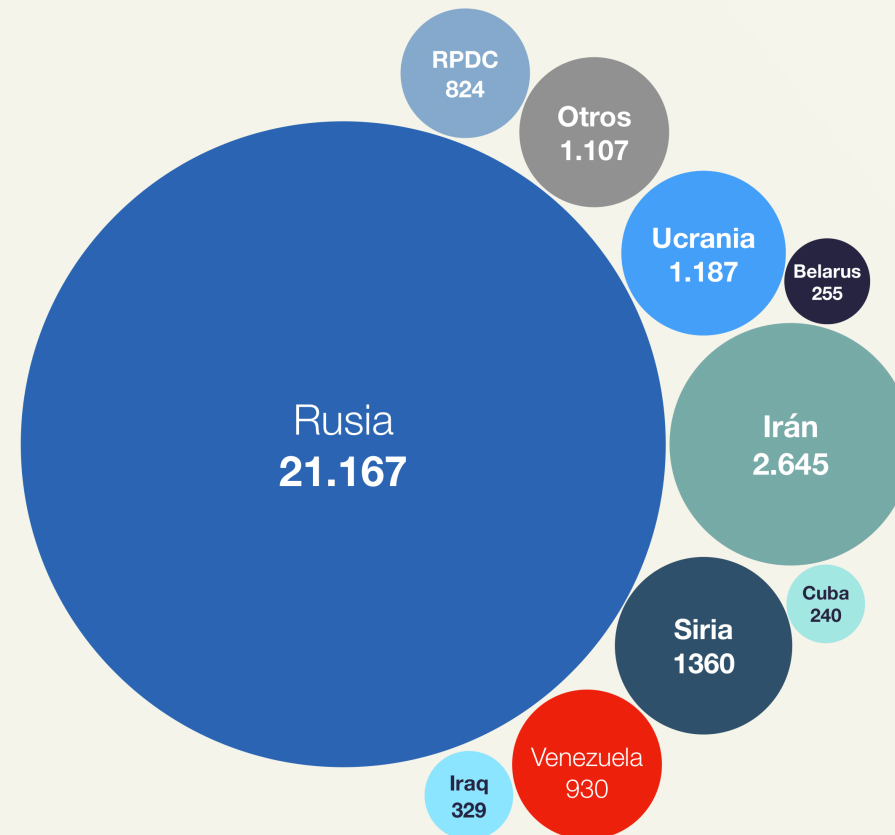
A **9 países** le han sido impuestas **28.937** sanciones, **96%** de estas medidas.

Mientras que **4%** (1107 medidas) están distribuidas en los **22** países restantes.

www.observatorio.gob.ve

MCU impuestas en el mundo

Actualizado a junio 2024



Fuente: OFAC-EE.UU / Unión Europea / Fuentes oficiales / www.castelum.ai

¿Sanciones, MCU, bloqueo?

930

MCU y otras medidas restrictivas, punitivas y extorsivas

766

Sanciones directas de EE.UU, la UE y otros países

164

Medidas restrictivas dictadas por países y el sistema financiero

Art. 4 Ley Antibloqueo

Medidas Coercitivas Unilaterales

“Es el uso de medidas económicas, comerciales u otras medidas adoptadas por un Estado, grupo de Estados u organizaciones internacionales que actúan de manera unilateral para obligar a un cambio de política de otro Estado o para presionar a individuos, grupos o entidades de los Estados seleccionados para que influyan en un curso de acción, sin la autorización del Consejo de Seguridad de la Organización de las Naciones Unidas”.

Otras medidas restrictivas o punitivas

“Es toda acción u omisión, conexa o no con una medida coercitiva unilateral, por parte de cualquier organización internacional u ente público o privado, sea éste del Estado que dicta la medida o de otro Estado que la ejecuta, extiende sus efectos o se aprovecha de ella, para incumplir por acción u omisión las leyes, obligaciones u otros actos que le correspondan”.

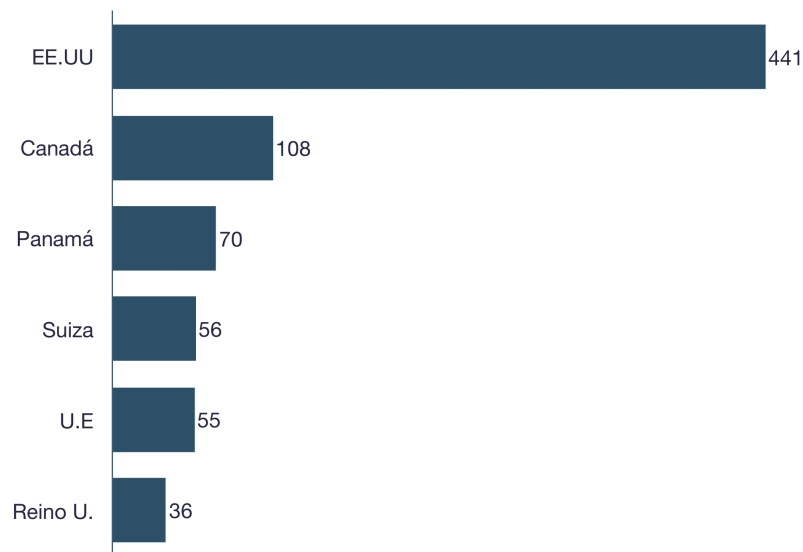
¿Quiénes nos sancionan?

766 Sanciones
164 Otras medidas

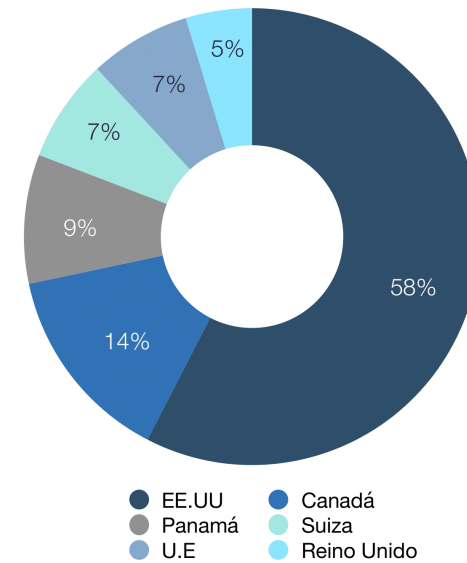
930 MCU

MCU impuestas a Venezuela por Estados o grupos de Estados (2014 – 2024)

Nro absoluto de medidas



(En porcentaje)



Fuente: Observatorio Venezolano Antibloqueo /OVA

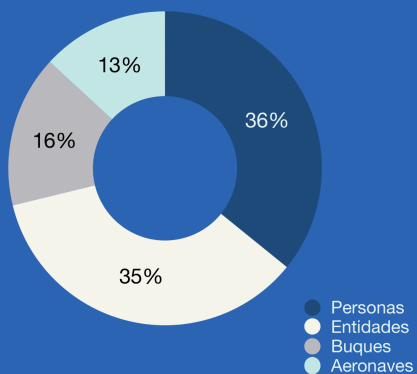
MCU impuestas por EE.UU. (OFAC 2014 - 2024)

Dos Leyes
Siete Ordenes
Ejecutivas

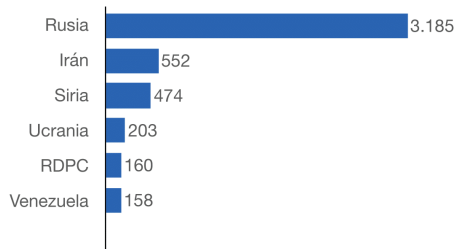
441



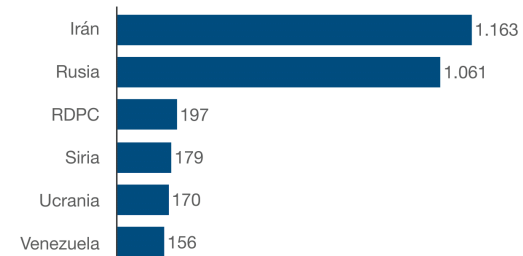
Distribución de MCU por tipo



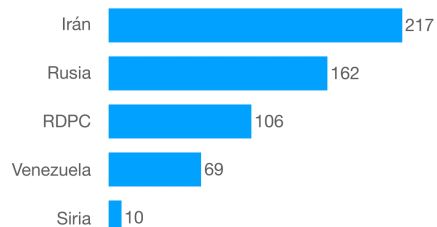
Sanciones a personas



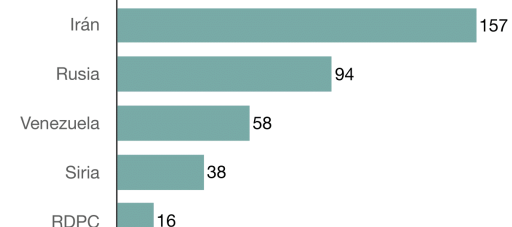
Sanciones a entidades



Sanciones a buques



Sanciones a aeronaves



Personas sancionadas



144
Nacionales
14
Extranjeros

Buques sancionados



39
Nacionales
30
Extranjeros

Aeronaves sancionados



57
Públicas
1
Privada

Empresas o entidades sancionadas



116
Extranjeras
40
Nacionales

13
Públicas
143
Privadas

Una agresión a toda la economía

Sector Público

PDVSA y filiales
 Ministerio de Finanzas
 Ministerio de Alimentación
 Ministerio de Salud
 Banco Central de Venezuela
 Banco de Desarrollo Nacional
 Banca pública
 Minería y transporte
 Tecnología y telecomunicaciones
 Poderes Públicos
 Fuerza Armada Nacional Bolivariana
 Seguridad y orden público
 Personas

Sector Privado

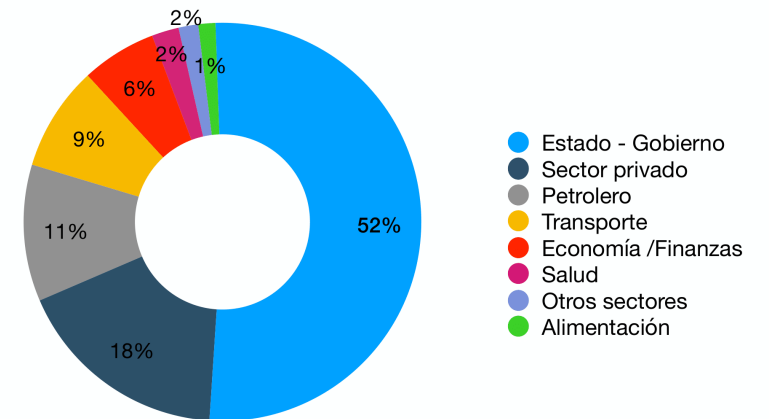
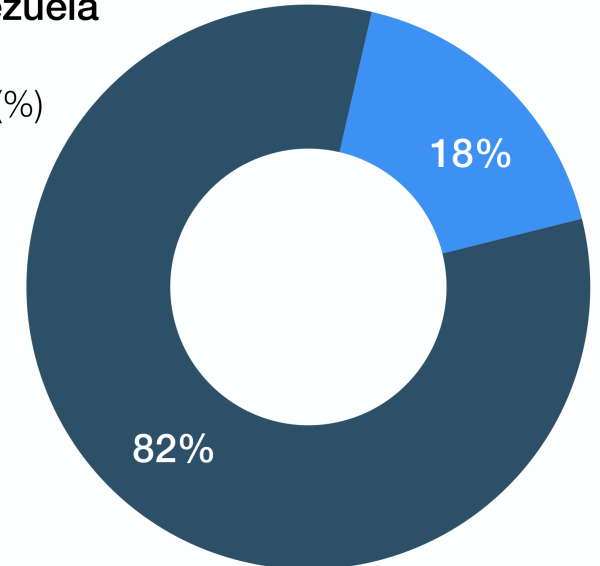
Empresas del sector petróleo
 Empresas de tecnología y telecomunicaciones.
 Proveedores internacionales
 Barcos y navieras
 Entidades financieras
 Servicios de Comercio Electrónico
 Servicios de Internet
 Personas

930 MCU

MCU y otras medidas impuestas a Venezuela 2014 - 2024.

Sectores afectados (%)

- Estado - Gob.
- Sector privado

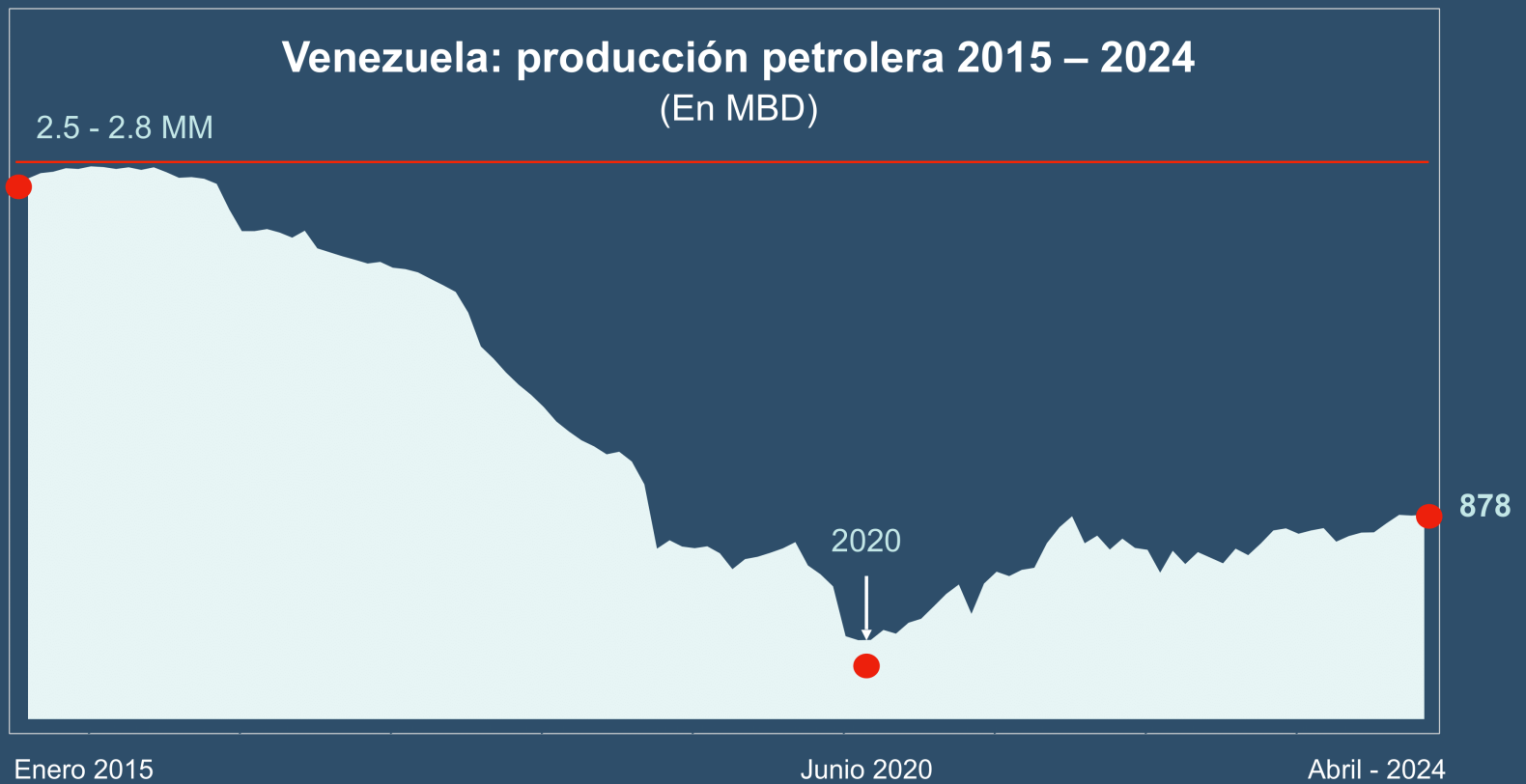




Impactos sobre la industria petrolera

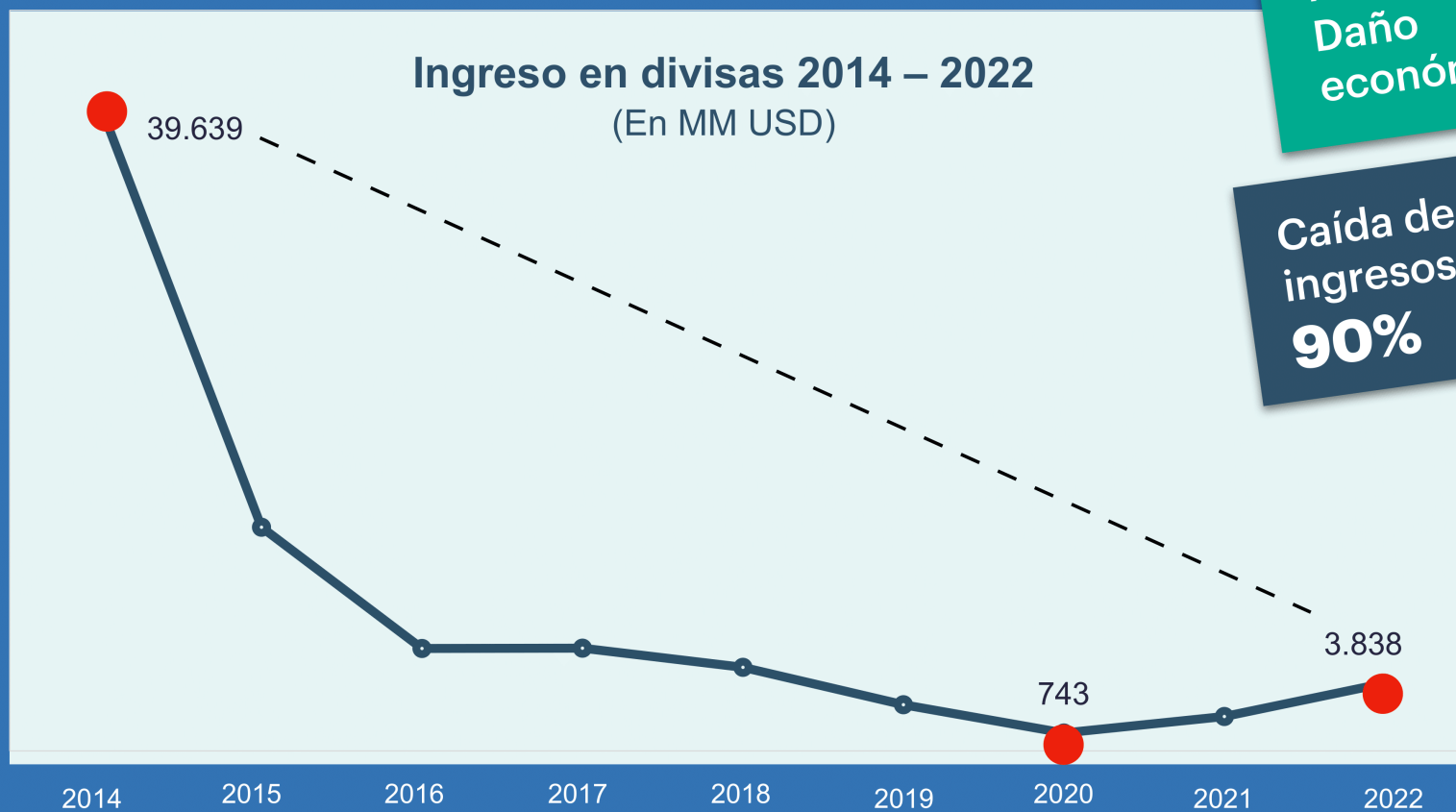
Caída producción desde 2015
87%

Pérdidas:
3.393 MMB
232 mil MM USD



Fuente: OPEP / PDVSA. Gráfico: MPPEFCE / OVA

Ni un solo dólar para **Venezuela**



642 mil
mill. USD
Daño
económico

Caída de
ingresos:
90%

Recursos “congelados”

Fondos retenidos en el sistema financiero internacional desde 2017
Actualizado agosto 2023

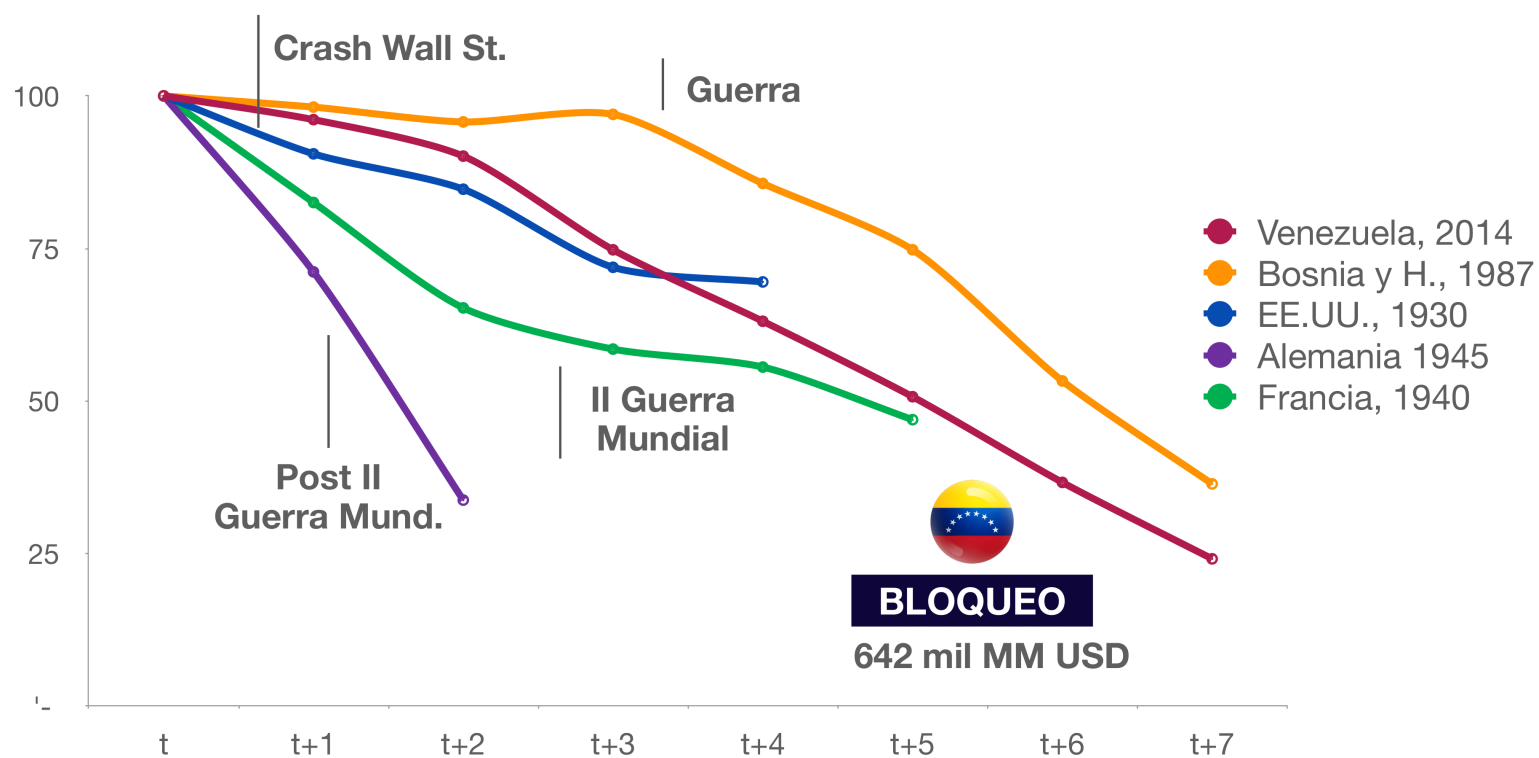


Casos

- Oro en Banco de Inglaterra
- Recursos en Novo Banco
- Recursos en el Tesoro de EE.UU
- Derechos Esp. Giro- FMI

Más que una guerra

Caída del PIB en varios conflictos/crisis versus caída del PIB Venezuela

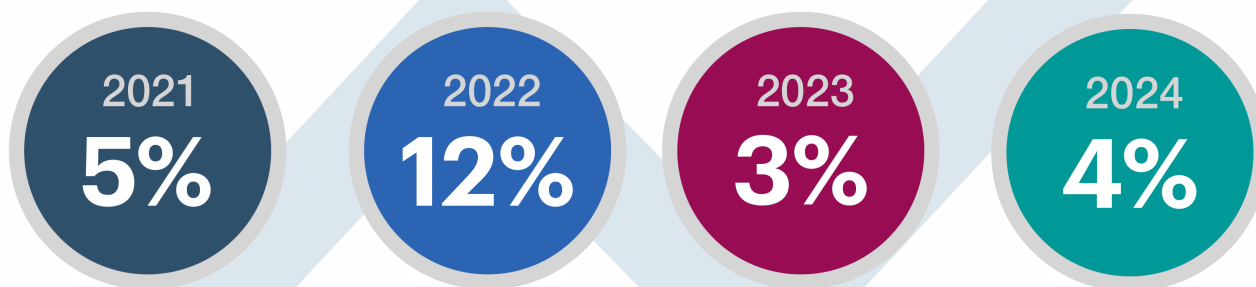


Índice = 100 en el primer año de la caída

Gráfico: MPPEFCE / Observatorio Venezolano Antibloqueo

LA RECUPERACIÓN

Economía en crecimiento



Proyección

Venezuela volverá a ubicarse entre las 3 economías que más crecerán en la región latinoamericana de acuerdo a CEPAL.

Fuente: CEPAL

PNUD: INFORME ECONÓMICO VENEZUELA 2024

Crecimiento 2024

4,2% ↑

Consumo privado

2,5%

Exportaciones
Petroleras

723.000
bd

Sistema Patria

60.503
millones Bs

Producción
petrolera

864.000
bd

Inflación
proyectada 2024

30%

Inflación junio ↓

1,0%

Tipo de cambio

36,29
Bs/USD

Crecimiento
sector privado

10% ↑

Recaudación
fiscal 1er Trim.

82.444
Millones Bs

PNUD: INFORME ECONÓMICO VENEZUELA 2024

Inflación promedio
1er trim.

1,4 %

Liquidez
Monetaria

88,2%

Comercio
Venezuela
Colombia

17,4%

PIB no petrolero

3,6%

Demanda
agregada

3,2%

Comercio
Venezuela con
Europa

395
Millones EUR

Exportaciones
a EE. UU.

95%

Exportaciones

13,1%

Ingreso
petrolero

4.460
millones de USD

Inversión
pública

14,9%



“

Ratificamos nuestra exigencia de que sean levantadas todas las sanciones criminales contra la economía venezolana impuestas por Estados Unidos y sus países aliados. Es una demanda que hago en nombre de 30 millones de venezolanos...”

—

Nicolás Maduro Moros

Presidente de Venezuela